Ветеринарно - реабилитационный центр
Молодцова 4А Москва
vetklinik@inbox.ru
84994772444

Малинина Ирина Анатольевна, Капа (Метис Кошка самка кастрированная)
caseID: 24845 / 04.09.2023 11:54:00, examID: 31085 / 04.09.2023 11:54:00

пресс-кит 1

Лечащий врач: Ветеринарный врач Кристина Олеговна Семенова

Анамнез описание

ЭХОКАРДИОГРАФИЧЕСКОЕ ИССЛЕДОВАНИЕ

Стандартные исследования

Правая парастернальная проекция:

Левое предсердие (LA) (короткая ось), мм: 11(не расширено)
Аорта (Ao)(короткая ось), мм: 8,6; створки клапана не изменены, ствол не расширен, признаков стеноза не выявлено.
LA/Ao:1,27
МЖПд (IVSd), мм: 4,2 (не утолщена)
ЗСЛЖд (LVWd), мм: 4,4 (не утолщена)
КДР (LVIDd) (длинная ось), мм:11
КСР (LVIDd) (длинная ось), мм:6
ФУ (FS), %:45
Правый желудочек (RV): не расширен,
СПЖ (RVW): не утолщена
Правое предсердие (RA): не расширено
ЛВ/ПВЛА не расширено

Состояние клапанов и допплеровское исследование кровотока:

Митральный клапан:

Створки: не изменены, открытие нормальное, признаков стеноза не выявлено.
Скорость кровотока, (м/с): E: 0,5 / A: 0,8
IVRT (мс): 48

Трикуспидальный клапан:

Створки: не изменены. Открытие нормальное, признаков стеноза не выявлено.
Скорость кровотока (м/с): E:0,7 / A:0,8

Аортальный клапан:

Створки не изменены. Ствол не расширен. Признаков стеноза не выявлено
Скорость кровотока (м/с): AK Vmax:0,9

Клапан легочной артерии:

Створки не изменены. Открытие нормальное. Признаков стеноза не выявлено.
Скорость кровотока (м/с):1,0
Легочная гипертензия по форме потока отсутствует
ФК: не расширено
Ствол ЛА : не расширено

Дополнительно:

ДМПП, ДМЖП, ОАП не исключены, обследование проводилось без цдк. При аускультации патологический шум не выслушивается..
Свободная жидкость в перикарде отсутствует
Свободная жидкость в плевральной полости отсутствует
Новообразования не визуализируются

Заключение: Изменения геометрии левых камер не выявлено. Систолическая функция левого желудочка сохранена. Диастола не нарушена. Признаков застоя в малом кругу кровообращения не выявлено. Изменения геометрии правых камер не выявлено. Признаков застоя в большом кругу кровообращения не выявлено.

Кардиологический диагноз: На момент проведения обследования выраженной патологии сердца не выявлено.

Рекомендовано :

1) Контроль частоты дыхательных движений в глубоком сне (норма- до 27 в минуту, вдох-выдох одно дыхательное движение). При превышении обычной для животного нормы или резком увеличении частоты как можно скорее обратиться в клинику.
2) Повторный прием: 1 раз в год

7 утра

Ку и

Нарыш

8 915 152 62 05

Ветеринарный центр
Ирины Оныщук

URIT Auto Hematology Analyzer

Animal Type: Cat
Master Name: Малинина
ID: 0000032
Age: 13Year
BarCode:
Mode: Whole Blood+CBC+5DIFF
Print Time: 03-09-2023 20:12:55

Phone:
Animal Name: Кана
Case ID:
Sex: Female
Remark:
Test Time: 03-09-2023 20:19:00

Item	Result	Unit	Range	Hit
WBC (WBC)	7.94	10^9/L	19.50 ~ 5.50	
LYM% (LYM%)	18.10	%	45.00 ~ 12.00	
MON% (MON%)	11.48	%	7.00 ~ 1.00	H
NEU% (NEU%)	58.28	%	80.00 ~ 38.00	
EOS% (EOS%)	12.00	%	11.00 ~ 1.00	H
BASO% (BASO%)	0.14	%	1.20 ~ 0.00	
LYM# (LYM#)	1.437	10^9/L	7.860 ~ 0.730	
MON# (MON#)	0.911	10^9/L	1.250 ~ 0.070	
NEU# (NEU#)	4.629	10^9/L	12.580 ~ 2.320	
EOS# (EOS#)	0.952	10^9/L	1.930 ~ 0.060	
BASO# (BASO#)	0.011	10^9/L	0.120 ~ 0.000	
RBC (RBC)	7.35	10^12/L	12.00 ~ 4.60	
HGB (HGB)	129	g/L	153 ~ 90	
HCT (HCT)	41.5	%	49.0 ~ 26.0	
MCV (MCV)	56.5	fL	53.0 ~ 39.0	H
MCH (MCH)	17.5	pg	20.0 ~ 13.0	
MCHC (MCHC)	310	g/L	370 ~ 290	
RDW_CV (RDW_CV)	14.3	%	19.0 ~ 15.0	L
PLT (PLT)	890	10^9/L	518 ~ 100	H
MPV (MPV)	5.2	fL	13.9 ~ 8.1	L



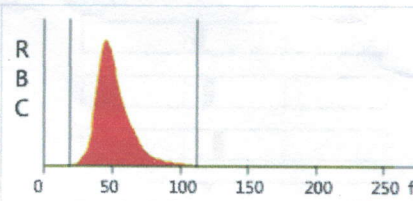

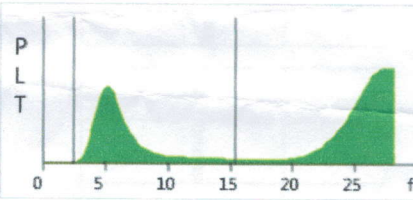

Sender:
Hospital Address:ул.Молодцова д.4а

Operator:administrator

Auditor:
Phone:+74994772444

This result is valid only for current sample

Ветеринарный центр
Ирины Оныщук

DIAGNOSTIC REPORT

Name:Капа	OWNER NAME:Малинина
Type:Feline	Medical ID:628
SAMPLE ID:2	BLOOD:BloodSerum
REAGENT BATCH NO:9230482	PLATE ID:020159230482
OPERATOR ID:	LAB:
TEST TIME:2023-09-03 20:20:25	MACHINE ID:121004480
Ver:V1.00.01.12	Age:

Assay	Result	Ref	Low Normal High
ALB	35.5 g/L	22-44	
TP	81.8 g/L	57-90	
GLOB	46.3 g/L	23-52	
A/G	0.77	-	
TB	3 umol/L	0-15	
ALT	32 U/L	5-130	
ALP	51 U/L	14-111	
CHE	1302 U/L	736-3016	
AMY	877 U/L	500-1800	
Crea	76.3 umol/L	45-278	
UA	< 10.00 umol/L	0-60	
BUN	6.09 mmol/L	4-12.9	
GLU	5.45 mmol/L	3.94-8.83	
BUN/CREA	79.76	27-182	
K^+	4.17 mmol/L	3.5-5.8	
Na^+	145.2 mmol/L	140-160	

*The report is only responsible for the test sample, and the result is for doctors' reference only.

WAT:0	EMP:0	CHE:0

Disc name:Комплексная панель